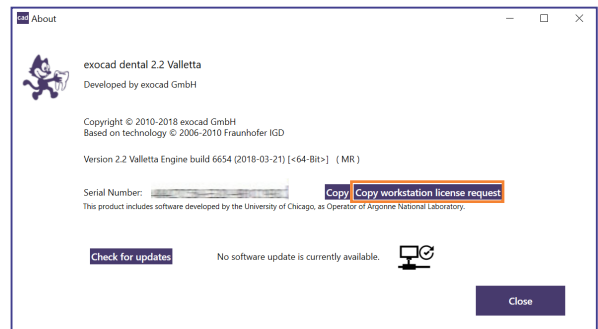

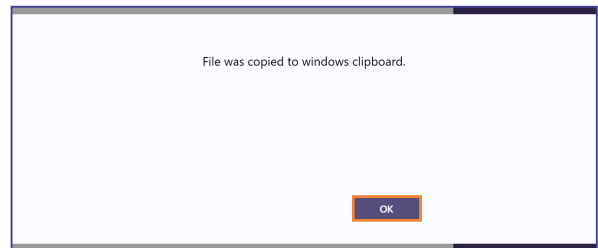


提供 .licenceRequest 文件

1. 首先，启动软件应用程序（如 DentalCAD）
2. 点击 **Tools** 按钮，选择 **About**。然后将显示“About”窗口。
3. 在 **About** 窗口中，点击 **Copy workstation license request**。



4. 点击 **OK**。



5. 然后将打开 Windows 资源管理器，并显示存储许可请求的文件夹（.licenceRequest 文件已预先选定好）。选择许可请求文件，将其附到您的电子邮件客户端，并将其发送至：
license-compliance@exocad.com

